

# COVID 19 : Point de situation départemental hebdomadaire

## 06/11/2020

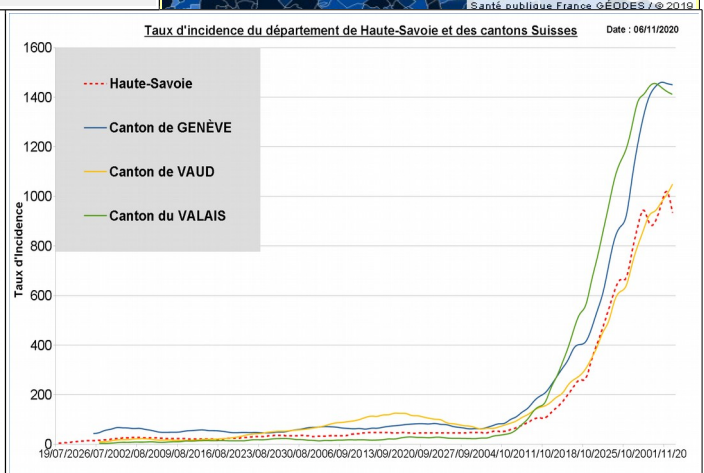
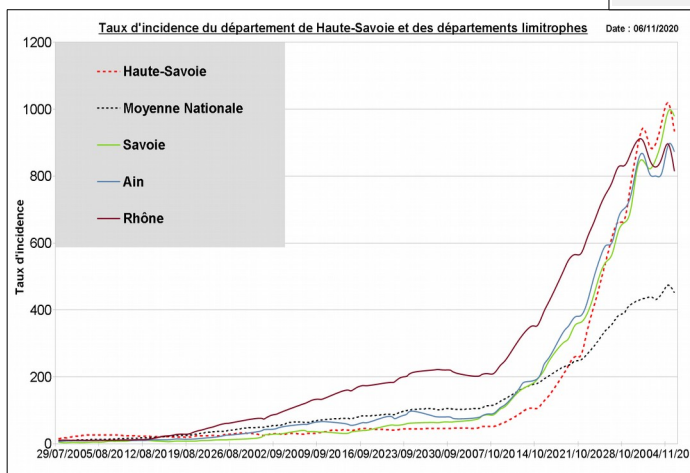
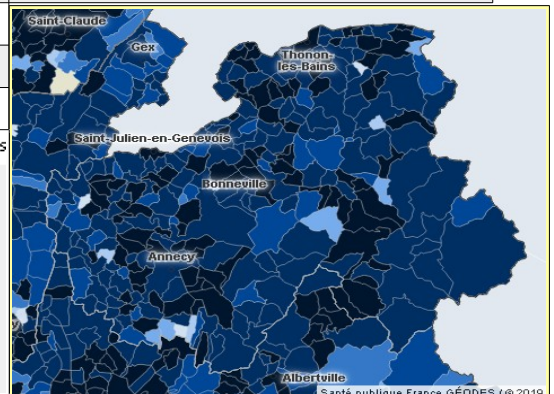
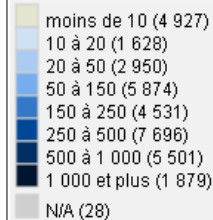
### 1. Suivi du taux d'incidence :

- Le taux d'incidence du département sur 7 jours glissants est de 933,7 ce qui le classe 3ème en France métropolitaine derrière les départements de la Loire et la Savoie.
- Le taux de positivité du département sur 7 jours glissants est de 34,8 % ce qui le classe 2ème en France métropolitaine derrière le département de la Savoie.
- Le taux d'incidence régional moyen est de 812,3.
- Le taux d'incidence national moyen est de 451,6.

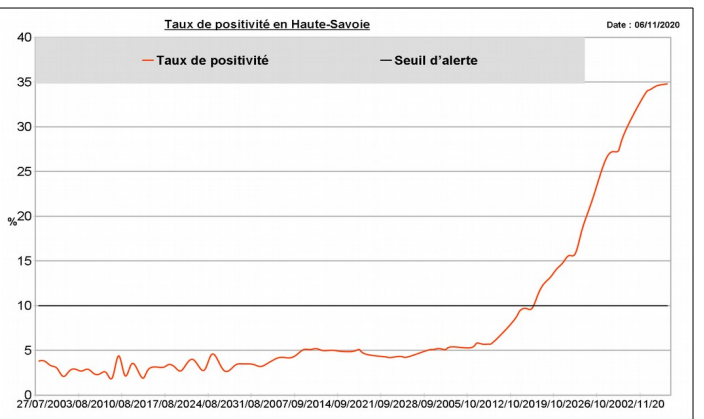
Départements et cantons	Taux d'incidence (sur 7 jours glissants)	Taux de positivité (sur 7 jours glissants)
Département de <b>Haute-Savoie</b>	933,7	34,80 %
Département de l' <b>Ain</b>	873,1	30,90 %
Département de la <b>Savoie</b>	979,3	36,40 %
Département du <b>Rhône</b>	814,9	27,10 %
Département de l' <b>Isère</b>	849,9	32,90 %
Canton de <b>Genève</b>	1449,6	
Canton de <b>Vaud</b>	1049,1	
Canton du <b>Valais</b>	1410,7	

Taux d'incidence par commune sur 7 jours glissants :

Taux d'incidence / communes



### 2. Nombre de personnes dépistées et taux de positivité :



En semaine 44 :

- 25046 personnes testées
- 8669 cas confirmés d'infection par SARS-CoV-2
- Taux de dépistage : 3017 pour 100 000 habitants
- Taux de dépistage en région ARA : 3038 pour 100 000 habitants

### 3. Profil des cas positifs

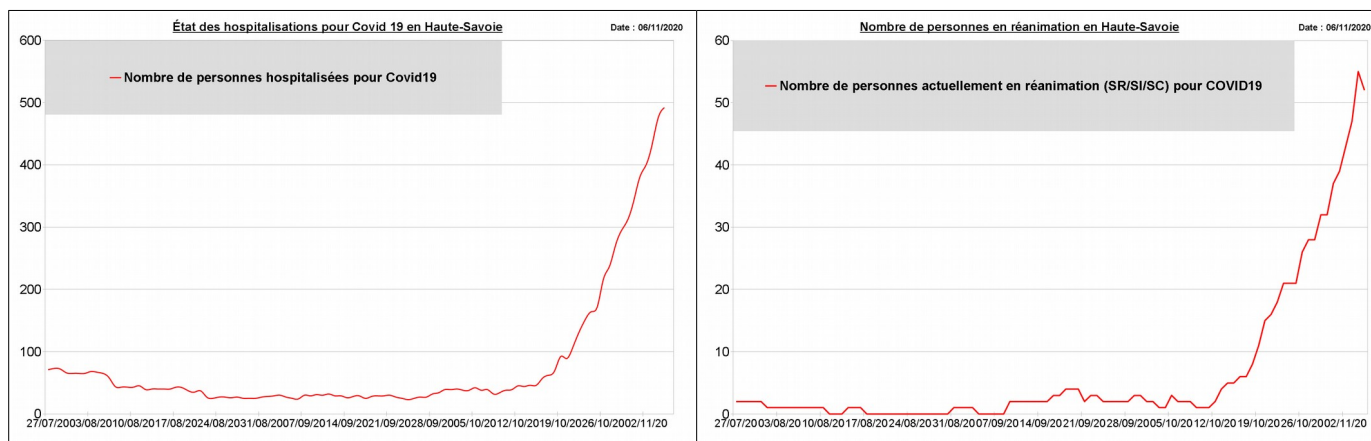
En semaine 44 :

Age	< 10	10 – 19	20- 29	30 -39	40 - 49	50 – 59	60 – 69	70 – 79	80 – 89	> 90
Nombre de cas positifs	142	836	1496	1631	1502	1344	716	478	330	194
Pourcentage	1,64 %	9,69 %	17,26 %	18,81 %	17,33 %	15,50 %	8,26 %	5,51 %	3,81 %	2,24 %

### 4. Nombre de personnes hospitalisées en infectiologie et en réanimation à ce jour :

Nb de personnes actuellement hospitalisées pour COVID-19	Nb de personnes actuellement en réanimation ou en soins intensifs pour COVID-19	Nombre de personnes décédées pour COVID-19 dans les dernières 24h	Nombre de personnes décédées pour COVID-19 dans les 7 derniers jours	Nombre total de personnes décédées pour COVID-19 depuis le 1 <sup>er</sup> mars 2020
492	52	14	54	255

Données SPF pour la journée du 05 novembre.



### 5. Nombre de décès :

